
Semua Pelajar Yang Sedang Menjalani Latihan Industri

Saudara/Saudari

PENULISAN JURNAL REFLEKSI @ 'REFLECTIVE JOURNAL'

Saya dengan hormatnya merujuk kepada perkara di atas.

2. Penulisan **Jurnal Refleksi @ 'Reflective Journal'** adalah salah satu elemen penilaian. Penilaian **Jurnal Refleksi** adalah 20% dari keseluruhan penilaian latihan industri Politeknik.
3. Saudara/saudari diwajibkan mencatat aktiviti harian yang telah dilaksanakan di organisasi latihan di dalam **Jurnal Refleksi**. Penulisan **Jurnal Refleksi** perlu dilaksanakan dan dikemaskinikan oleh saudara/saudari setiap hari tanpa gagal. Disamping itu, saudara/saudari perlu juga membuat **refleksi mingguan** pada setiap minggu dan dikepilkan di dalam **Jurnal Refleksi** tersebut sebelum semakan mingguan dilaksanakan oleh penyelia organisasi latihan.
4. Saudara/saudari perlu memperuntukkan sekurang-kurangnya 2 muka surat bagi tujuan penulisan **Jurnal Refleksi**. Isikandungan penulisan adalah merujuk kepada format asas yang telah disediakan seperti dilampirkan. Walaubagaimanapun, sekiranya pihak Organisasi Latihan telah menetapkan format khas, saudara/saudari wajib mengikuti arahan tersebut. Sekiranya saudara/saudari gagal mematuhi perkara 2, 3 dan 4 di atas, ia boleh menjejaskan pemarkahan **Jurnal Refleksi** yang akan dinilai oleh pihak organisasi latihan.
5. Segala perhatian dan kerjasama saudara/saudari di dalam hal ini, saya dahului dengan ucapan terima kasih.

Sekian, harap maklum.

'BERKHIDMAT UNTUK NEGARA'

CONTOH JURNAL REFLEKSI @ 'REFLECTIVE JOURNAL' - Yang Dicadangkan

MINGGU : 12

TARIKH : 22 DISEMBER 2012

HARI : SELASA

LOKASI : DI PEJABAT REKABENTUK

TAJUK : Mewarna pelan

OBJEKTIF :

1. Mengenalpasti pelan-pelan yang akan dikemukakan kepada pihak berwajib
2. Untuk proses permohonan kelulusan dari pihak berwajib

PERALATAN : Pelan-pelan yang berkaitan (Pelan Jalan dan Perparitan/ Pelan Kerja Tanah/ Pelan Retikulasi Air/ Pelan Sistem Pembetungan/ Pelan Pemasangan Paip Air Dalam/ Pelan Bangunan) dan Pensil Warna

PROSEDUR :

- Antara perkara-perkara yang perlu diwarnakan atas pelan seperti bahagian jalan, rumput, jalan sedia ada, papan tanda nama, longkang dan pembetung
- Warna merah – Untuk cadangan jalan raya, cadangan bangunan, cadangan tanda, cadangan longkang / Warna hitam – Untuk jalan sedia ada, rumput / Warna hijau dan merah – Untuk pembetung
- Bagi kerja-kerja tanah, antara symbol-simbol yang perlu ditambah, potongan, 'Box Culvert', 'Temporary' dan 'Pipe Culvert'.
- Pelan-pelan ini perlu diwarnakan untuk semua (lihat gambarajah di belakang)

MASALAH :

- Kesamarataan warna tidak sekata dalam satu-satu pelan
- Proses mewarna lambat untuk diselesaikan

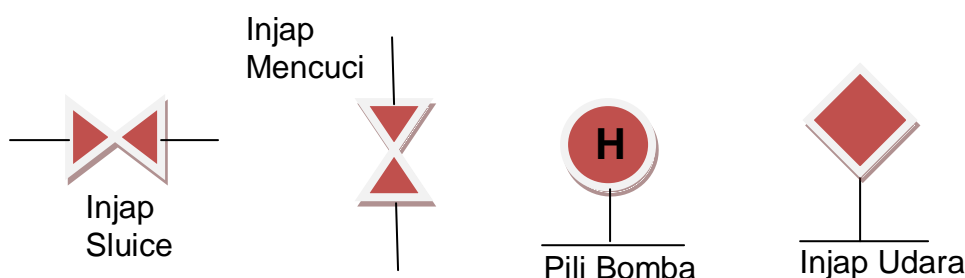
PENYELESAIAN :

- Proses mewarna memerlukan kaedah dan cara yang betul dan kecondongan pensil semasa proses mewarna dilaksanakan.

KESIMPULAN:

Semua pelan yang telah siap dilukis dan dicetak perlu untuk diwarnakan sebelum ianya dikemukakan ke JKR, LAP, IWK dan Pihak Berkuasa Tempatan untuk permohonan kelulusan.

LAKARAN :



Contoh Penulisan Jurnal Refleksi yang sesuai Sekurang-kurangnya Mempunyai Perkara-perkara Berikut :

1. TAJUK PROSES KERJA
2. PROSES KERJA
3. PERALATAN
4. ISU DAN CABARAN
5. CARA PENYELESAIAN
6. GAMBARAJAH / CARTA ALIR /LAMPIRAN (JIKA BERKAITAN)

CONTOH 1 : CONTOH JURNAL REFLEKSI @ 'REFLECTIVE JOURNAL'


'Yang Kurang Sesuai'

MINGGU : 2

TARIKH : 2 OGOS 2012

HARI

Contoh penulisan
Reflective Journal
yang tidak lengkap

 Berbincang dengan penyelia tentang kos bahan binaan yang merangkumi kos bahan-bahan, kos penghantaran, kos pengumpulan dan kos pembaziran

 Menyiap kerja-kerja semalam yang tidak siap lagi


CONTOH 2 : CONTOH JURNAL REFLEKSI @ 'REFLECTIVE JOURNAL'


'Yang Kurang Sesuai'


MINGGU : 15


TARIKH : 4 NOVEMBER 2012


Contoh penulisan
Reflective Journal
seperti diari kehidupan
pelajar


 8.00 am Berbincang dengan penyelia tentang kos bahan binaan yang merangkumi kos bahan-bahan, kos penghantaran, kos pengumpulan dan kos pembaziran


 8.45 am Melaksanakan apa yang diarahkan


 10.30 am Rehat

 11.00 am Menyambung kembali tugas-tugas yang di arahkan

 12.45pm Rehat dan Solat

 2.00 pm Menyambung semula tugas-tugas yang diarahkan

 5.00 pm Mengemas barang-barang persendirian dan peralatan barang pejabat serta menutup suis lampu dan sebagainya.

 6.00 pm Selesai dan sambung dihari esok.

CONTOH 3 : CONTOH JURNAL REFLEKSI @ 'REFLECTIVE JOURNAL'

'Yang Kurang Sesuai'

MINGGU : 19

TARIKH : 3 DISEMBER 2012

HARI

Contoh penulisan
Reflective Journal
yang tiada tujuan

Melaksanakan kerja-kerja seperti semalam